



**O**  
**WAY**

**Hcolor** ammónia  
mentes

**Az organikus hajfestés**

# Hcolor

## ORGANIKUS, BIODINAMIKUS, FAIR-TRADE (MÉLTÁNYOS KERESKEDELEM) HATÓ- ANYAGOKAT ÉS OLAJOKAT ÖTVÖZŐ HAJFESTÉSI ELJÁRÁS



### AZ OW HCOLOR MÓDSZERÉNEK ELŐNYEI:

- ragyogó, festett haj
- maximálisan tiszteltben tartja a haj struktúráját, még szőkítés esetén is
- az árnyalatok elképesztő választéka (94 szín van a palettán)
- nincsenek ammóniagőzők, a bőr „jól érzi magát” a kezelés során
- 100%-ig elfedi az ősz hajszálakat
- garantált tartás a mikropigmenteknek és a foto-fehérjéknek köszönhetően
- öko csomagolás

### Aktív összetevők



#### Biodinamikus hibiszkusz kivonat

- Antociánokban (flavonoidokban), organikus savakban, szénhidrátban és vitaminokban gazdag.
- Erős antioxidáns.
- Megvédi a haját a szabadgyököktől és az ártalmas külső behatásoktól.
- Ragyogóvá teszi a haját.



#### Burkina Faso-i fair trade (méltányos kereskedelem) datolya olaj

- Táplálja és rugalmassá teszi a hajszálakat.
- Van egy falu Burkina Fasóban, ahol egy női szövetkezet tagjai leszüretelik a datolyát, a közösség többi tagja feldobja, majd a beszállítónk megvásárolja, hogy tápanyagokban gazdag kivonatokkal dolgozhassunk.



#### Organikus perilla olaj

- Zsírsavakban és flavonoidokban gazdag.
- Nyugtató hatása miatt előszeretettel használják a fitoterápiában.
- Öregedésgátló hatással bír.
- Hidratálja és ragyogóvá teszi a hajszálakat.



#### Gyapotfehérje

- Volumennövelő hatással bír, javítja a haj tartását és struktúráját.
- Megakadályozza a kiszáradást, s közben helyreállítja a hajszálakat.
- Lágysít és táplál.

Szerettük volna, hogy a kezelések során a haj hidratáltabb és ragyogóbb legyen, ezért két, fehérjegazdag vajat is alkalmazunk, amelyek Borneó és Polinézia buja erdeiből származnak.



#### Illipè vaj

- Megtalálható a Hcatalyst (20, 30, 40 vol.) és a Htone termékekben.
- Kiemelkedő a tápanyagtartalma, és megakadályozza a bőr kiszáradását.
- Hosszan tartó tápanyagbevitelt és hidratálást biztosít.
- Csökkenti a bőrsejtek pusztulását, és visszaadja a hajszálak rugalmasságát.



#### Kukui vaj

- Megtalálható a Hbleach-ben. A vajban található aminosavak és esszenciális zsírsavak behatolnak a kutikulába, amitől a haj csillogóvá és ragyogóvá válik.
- A linolsav és az alfa-linolsav hidratálja a haját.
- Az A, C, és E vitaminok öregedésgátló hatást fejtenek ki, s megvédik a haját az oxidatív stressztől.



**TISZTELETBEN TARTJA  
A HAJ STRUKTÚRÁJÁT,  
S MINDEN SZÍNEZÉSSEL  
JAVUL A HAJ MINŐSÉGE.**

## **OLYAN RAGYOGÓ LESZ AZ EREDMÉNY, HOGY NEM HISZEL MAJD A SZEMEDNEK**


A mikropigmentek miatt az árnyalatok gazdagok és hosszan tartóak.  
A Hcolorral nincs határa az ideális szín kiválasztásának: 100%-ig befedi az ősz hajszálakat, a szőkítés négy szintjét teszi lehetővé, és hihetetlen árnyalatokat lehet varázsolni a segítségével.

## **FELEJTSD EL A MESTERSÉGES SZÍNEKET**

A Hcolorral még a fekete és a lila is természetes és izgalmas. Nem hajfesték, hanem egy rendkívül magas színvonalú színezési eljárás.



Direkt öko csomagolást – 100%-ig újrahasznosítható alumínium tubusokat és famentes tasakokat – választottunk. Az OW technikai vonalának egyéb termékeit 100%-ig újrahasznosítható üvegbe csomagoltuk.



## **MAGAS SZÍNVONALÚ EREDMÉNY**

Az ammóniamentes termékek növényi olajokkal és vajakkal kombinálva garantálják, hogy a kezelés során a vendég ne tapasztaljon kellemetlen érzést a bőrén.

<b>Hcolor</b>	100 ml
<b>Tápláló krém ammónia nélkül</b>	AZ EXKLUZÍV MIKROPIGMENTEK SEGÍTSÉGÉVEL <b>INTENZÍV, RAGYOGÓ, ÁRNYALATGAZDAG SZÍNEKET</b> LEHET ALKOTNI.
	TELJESEN TERMÉSZETES, <b>HOSSZAN TARTÓ FEDÉS.</b>
	<b>89 ÁRNYALAT+1 SZÓKÍTÉSFOKOZÓ+6 FOKOZÓ</b> /A KEVERÉKHEZ ADHATÓ KORREKTOROK VÉGTELEN SZÍNKOMBINÁCIÓT TESZNEK LEHETŐVÉ.
	<b>TÖKÉLETESEN FEDI AZ ŐSZ SZÁLAKAT.</b>
	<b>AKÁR NÉGY ÁRNYALATTAL VILÁGOSABB EREDMÉNY.</b>



- **Sokkal több színvariációt tesz lehetővé**, mint bármely ammóniamentes termék a piacon.
- **Sűrű krém**, amelyet könnyen lehet használni bármilyen hajtípuson, bármilyen szalonban. Az olajokban gazdag, folyékony vajjal aktivált speciális formulájának köszönhetően a haj védelme biztosított.
- **Kellemes illata van**, s ettől a vendég is sokkal jobban érzi magát a kezelésen. **A légúti és bőrfelszíni irritáció esélye rendkívül alacsony**, még a legérzékenyebb bőrű vendégek esetében is.
- **Tiszteli a hajsálakat, a haj fiziológiai pH-ját**, és segít megtartani a struktúráját.

# A Hcolor használata

## HCOLOR+HCATALYST 20-30-40 VOL.

Keverd össze a Hcolort az 1:1,5 arányban hígított Hcatalyst előhívóval. Ősz haj esetén nézd meg, hogy mit ír a kezelési útmutató.

## TONE ON TONE SZÍNEZÉS: HCOLOR+HTONE 9 VOL.

Ha a „tone on tone” festési technikát szeretnéd alkalmazni, keverd össze a Hcolort az 1:1,5 arányban hígított Htone előhívóval.

**AZ ŐSZ HAJ ELFEDÉSÉHEZ:** javasoljuk, hogy a keveréket a fej hátsó részén kezd el felvinni a hajra, és úgy haladj előre.

% ŐSZ HAJ	KEVERÉK ÉS HATÓIDŐ	HCATALYST	HAJSZÍN-VISSZAÁLLÍTÁS
30%-IG*	KÍVÁNT ÁRNYALAT HATÓIDŐ: 40 PERC		25-30 PERC LENÖVÉS ESETÉN, 10-15 PERC NAGYOBB HAJFELÜLET ESETÉN
30-50%-ig*	KÍVÁNT ÁRNYALAT+UGYANAZ AZ ÁRNYALAT A SZÍNSKÁLA „NATURAL” SOROZATÁBÓL HATÓIDŐ: 40 PERC		25-30 PERC LENÖVÉS ESETÉN, 10-15 PERC NAGYOBB HAJFELÜLET ESETÉN
50% FÖLÖTT*	½ A VÁLASZTOTT ÁRNYALATBÓL+1/2 A VÁLASZTOTT ÁRNYALATNÁL EGGYEL VILÁGOSABB ÁRNYALATBÓL, A SZÍN- SKÁLA „NATURAL” SOROZATÁBÓL HATÓIDŐ: 40 PERC		25-30 PERC LENÖVÉS ESETÉN, 10-15 PERC NAGYOBB HAJFELÜLET ESETÉN

\* MAKACS ŐSZ SZÁLAK ESETÉN A HATÓIDŐ 45 PERC. HYPERCOLOR HASZNÁLATA ESETÉN A HATÓIDŐ 15 PERC.

## MIKOR VAN SZÜKSÉG ELŐSZÍNEZÉSRE?

Makacs, nagy kiterjedésű ősz hajfelület esetén (pl.: hajtő, halánték, ősz tincsek az egész hajfelületen)

### ■ AJÁNLOTT ÁRNYALATOK

HASZNÁLD A „NATURAL” SOROZATOT TERMÉSZETES VAGY HIDEGEBB SZÍNEKHEZ, ÉS A TÖBBI SOROZAT MELEGEBB ÁRNYALATAIT ARANY SZÍNHEZ VAGY MELEGEBB ÁRNYALATOKHOZ

**N.B. Figyelem:** Ha a „natural” skálából vagy valamelyik melegebb sorozatból választasz, figyelj oda, hogy az egy árnyalattal sötétebb legyen, mint az utána használt szín.

### ■ HASZNÁLAT

VIGYÉL FEL HCOLORT AZ ŐSZ HAJRA, ANÉLKÜL, HOGY OXIDÁLÓSZERREL KEVERNÉD

**N.B. Figyelem:** A tubusból kinyomva egyenletesen oszlasd el a terméket a hajon egy ecset segítségével. Csak a hajra vidd fel, kerüld a fejbőrt. Ne alkalmazz túl sokat, és ne is öblítsd le. Ne várd meg a hatóidőt, hanem erre azonnal vidd fel a keveréket, beleértve az előszínezett részeket is.



# Hplus

50 ml

**Színfokozók (boosterek)/ hajfestékhez adható pigmentben gazdag korrektorok**

**FOKOZZA, ÉS RAGYOGÓVÁ TESZI A KÜLÖNBÖZŐ SZÍNÁRNYALATOKAT.**

**ALKALMAS A NEM KÍVÁNT ÁRNYALATOK, MELÍR JAVÍTÁSÁRA.**

**AMMÓNIA HOZZÁADÁSA NÉLKÜL IS ERŐS ÉS INTENZÍV.**

**PRECÍZ EREDMÉNY ÉRHEŐ EL EGY TUDOMÁNYOS, APRÓ-LÉKOS MÓDSZER SEGÍTSÉGÉVEL. A MŰVÉSZI ÖNKIFEJEZÉS TERÉN NINCS HATÁR.**

**TÚLMUTAT A HAGYOMÁNYOS HAJSZÍNEZÉSI MÓDSZEREKEN. MINDEN TÍPUSÚ FEJBŐRÖN ALKALMAZHATÓ, FÜGGETLENÜL A KIINDULÁSI SZÍNTŐL.**



- Mikropigmentekben gazdag formula, A ragyogó árnyalatokért.
- Tökéletes eredmény, rendkívüli csillogás.
- Határtalan kreativitás: nincs akadálya a vendég kívánságát kielégítő trendi frizurának.

## Használat:

**Ősz lenövés a hajtöveknél:** add hozzá a keverék 2-3%-át\*

**A különböző színárnyalatok, melír hangsúlyozására vagy a korábbi,**

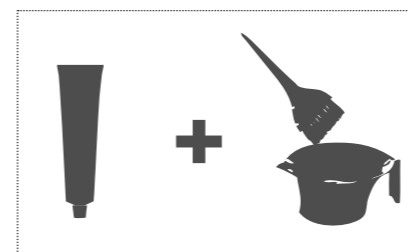
**félresikerült hajszínezés ellensúlyozására:** add hozzá a keverék 10-20%-át\*

**Nagyon merész színekért:** add hozzá a keverék legfeljebb 50%-át\*

\*A mennyiség mindhárom esetben előhívó nélkül értendő

### Így használd a Hplust

■ ŐSZ LENÖVÉS A HAJTÖVEKNÉL



ADD HOZZÁ A KEVERÉK 2-3%-ÁT\*

■ A SZÍNEK HANGSÚLYOZÁSÁRA, ELLENSÚLYOZÁSÁRA



ADD HOZZÁ A KEVERÉK 10-20%-ÁT\*

■ NAGYON MERÉSZ SZÍNEKÉRT



ADD HOZZÁ A KEVERÉK LEGFELJEBB 50%-ÁT\*

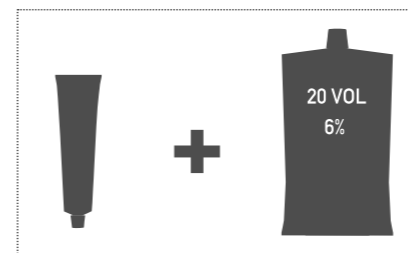
\*A MENNYISÉG MINDHÁROM ESETBEN ELŐHÍVÓ NÉLKÜL ÉRTENDŐ

### Így használd a Hcatalystot és a Htone-t

#### HCOLOR+HCATALYST

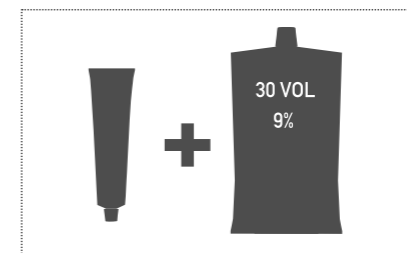
Keverd össze a Hcolort az 1:1,5 arányban hígított Hcatalyst előhívóval. A hígítás aránya lehet 1:1 is, ha a fejbőrt több mint 50%-ban ősz haj fedi.

■ 1-2 SZINT



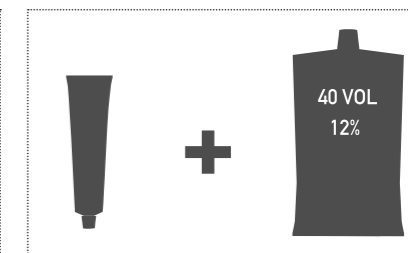
HCOLOR+HCATALYST  
20 VOL/MIX: 1:1,5/  
HATÓIDŐ: 30/35 perc

■ 2-3 SZINT



HCOLOR+HCATALYST  
30 VOL/MIX: 1:1,5/  
HATÓIDŐ: 35/40 perc

■ 3-4 SZINT



HCOLOR+HCATALYST  
40 VOL/MIX: 1:1,5/  
HATÓIDŐ: 40/45 perc

#### HCOLOR+HTONE

Keverd össze a Hcolort az 1:1,5 arányban hígított Htone-nal. Járj el ugyanígy ősz haj esetén is.

■ 2-3 SZINT



HCOLOR+HTONE  
/MIX: 1:1,5/  
HATÓIDŐ: 30 perc

# Hbleach

**AZ ELSŐ AMMÓNIAMENTES SZŐKÍTŐ – KUKUI VAJBÓL NYERT – KRÉM, AMELYET HÁROM ÉRTÉKES OLAJJAL GAZDAGÍTOTTUNK.**



**Könnyű felvinni, a kezelés pedig biztonságosabb, kíméletesebb és természetesebb, mit bármikor.**

**STRESSZMENTS SZŐKÍTÉS AZ EGÉSZSÉGES, RAGYOGÓ SZŐKE HAJÉRT.**

**A SZALONNAK** – Meg kell felelni a vendégek és a piac elvárásainak, amelyek a természetesebb és kíméletesebb ammóniamentes hajszínezés irányába tartanak. Ajánljuk azoknak a salonoknak, ahol el akarják kerülni a vendégeket zavaró kellemetlen szagokat, és fontosnak tartják a fodrászok egészségét.

**A VENDÉGEKNEK** – Azon vendégeknek, akik biztonságosabb, kíméletesebb és természetesebb kezelésre, egyúttal kitűnő végeredményre vágnak.

Hatóanyagok

**KI MONDTA, HOGY MINDEN SZŐKÍTŐ TERMÉK KÍMÉLETLEN?**



**A Hbleach vajkrém egy lágy, gyengéd szőkítő krém, amely Kukui vajat tartalmaz. Ints búcsút az ammóniának, a stressznek és a sérüléseknek.**

Nem csupán egy szőkítő, hanem egy kezelés, amely puhává és ragyogóbbá teszi a haját, anélkül hogy roncsolná. Használatával a szőkítés egy kellemes aromájú, relaxáló kikapcsolódássá válik. A kezelés megváltoztatja a külsőt, de tiszteletben tartja a hajszerkezetet.



Kukui vaj

- A vajban található aminosavak és esszenciális zsírsavak behatolnak a kutikulába, amitől a haj csillogóvá és ragyogóvá válik.
- A linolsav és az alfa-linolsav hidratálja a haját.
- Az A, C, és E vitaminok öregedésgátló hatást fejtenek ki, s megvédik a haját az oxidatív stressztől.



Burkina Faso-i fair trade datolya olaj

- Van egy falu Burkina Fasóban, ahol egy női szövetkezet tagjai leszüretelik a datolyát, a közösség férfi tagjai feldogozzák, majd a beszállítónk megvásárolja a terméket. Ezzel mi is hozzájárulunk a falubéli családok anyagi biztonságához.



Organikus perilla olaj

- Nyugtató és stresszoldó tulajdonságai révén kitűnő védelmet nyújt a fejbőrnek.
- Flavonoidokban gazdag, így sikeresen veszi fel a harcot az öregedéssel és a szabad gyökökkel.
- Magas zsírsavkoncentrációja miatt táplálja a hajszerkezetet, s ragyogóvá varázsolja a fürtöket.



Biodinamikus levendula illóolaj

- Nagyra tartják a lazító, nyugtató és az irritációt csillapító tulajdonságaiért.
- A levendula illóolaj megnyugtatja a fejbőrt, s megerősíti a védekezési mechanizmusát az agresszív környezeti hatásokkal szemben.
- Visszaállítja a haj, a fejbőr és a szervezet egyensúlyát.

# Hbleach

500 ml

## Ammónia- és stressz- mentes szőkítő vajkrém

VÉDI ÉS ÁPOLJA A HAJSZÁLAKAT ÉS A FEJBŐRT.  
AZ EREDMÉNY PUHA ÉS RUGALMAS HAJ.

AKÁR ÖT ÁRNYALATTAL VILÁGOSABB HAJ.

TÖKÉLETESEN TAPAD A HAJRA, AMI EGYENLETES,  
CSÍKMENTES SZŐKÍTÉST TESZ LEHETŐVÉ.

A SZŐKÍTŐ KEZELÉS SORÁN A FODRÁSZ SOKKAL INKÁBB A KEZÉ-  
BEN TARTJA AZ IRÁNYÍTÁST, MINT KORÁBBAN, S ÍGY A VÖRÖS  
VAGY AKÁR RÉZ ÁRNYALATOK IS PIGMENTGAZDAGOK MARADNAK.

BÁRMILYEN SZŐKÍTŐ KEZELÉSRE ALKALMAS, A LÁGYABB TÓNU-  
SOKTÓL AZ EGÉSZEN VILÁGOSAKIG. **A KOZMETIKAI SZÍNEZÉS  
ELTÁVOLÍTÁSÁRA IS IDEÁLIS.**




- Fényes, egészséges és ragyogó szőke fürtök, a hajszál sérülésének kockázata nélkül.
- A tápláló növényi lipidekben gazdag formula **puhává teszi és védi a haját.**
- **Nincs többé ammóniagőz vagy szennyező porok.**
- Semleges aromája miatt a vendégeknek és a szalon munkatársainak **nem kell tartaniuk a kellemetlen szagoktól.**

## Így használd a Hbleachet színeltávolításra:



NEM CSUPÁN SZŐKÍTŐ. EGY KEZELÉS, AMELY PUHÁVÁ ÉS  
RAGYOGÓVÁ TESZI A HAJAT, ANÉLKÜL, HOGY TÖNKRETEENNÉ.




### Előkészítés

VÉGY EGY TÁLAT, AMELY NEM  
FÉMBŐL KÉSZÜLT. KEVERJ ÖSSZE  
1 RÉSZ HBLEACH VAJKRÉMET,  
2 RÉSZ HTONE VAGY HCATALYST  
SZÍNELŐHÍVÓVAL (9, 20, 30 VAGY  
50 VOL. A KÍVÁNT ÁRNYALATTÓL  
FÜGGŐEN.)



### Tonalizáló kezelés

A SZŐKÍTÉS UTÁN MOSD MEG A  
HAJAT EGY GYENGÉD, HIDRATÁLÓ  
HAJFÜRDŐVEL (PL. ALKALMAZD  
A HIDRATÁLÓ HAJFÜRDŐT). ÖBLÍ-  
TÉS UTÁN TÉRJ ÁT A TONALIZÁLÓ  
SZÍNEZŐ KEZELÉSRE.



### Alkalmazás


EGYENLETESEN VIDD FEL A SZÍN-  
ELTÁVOLÍTÓ KEVERÉKET A MOSAT-  
LAN HAJRA. A HATÓIDŐ A HAJ  
ÁLLAPOTÁTÓL ÉS A KÍVÁNT SZÍN-  
TŐL FÜGG.\*

\*Nagyon ellenálló, makacs haj, vagy radikális  
szőkítés esetén hosszabb hatóidőre van szük-  
ség – max. 50 perc – míg el nem érjük a kívánt  
világos árnyalatot.



### Öblítés

A HATÓIDŐ LEJÁRTA UTÁN  
MOSD MEG A HAJAT HBALANCE  
SAMPPONNAL, ÉS VIDD FEL  
A HBALANCE HAJMASZKOT.



### Hajtó színezése

MIUTÁN ÖSSZEKEVERTED  
A HBLEACH VAJKRÉMET A  
HCATALYST/HTONER FOLYÉKONY  
VAJJAL, VIDD FEL KIZÁRÓLAG A  
HAJTÓRE, S HAGYD HATNI, AMÍG  
KELL. MEGFELELŐ ELLENŐRZÉS  
MELLETT HŐKEZELÉSSEL FEL LE-  
HET GYORSÍTANI A FOLYAMATOT.



### A növényi fehérje visszaállítása

FÚJD BE A HAJAT HRESTORE  
SPRAY-VEL. ÖBLÍTÉS NÉLKÜL  
SZÁRÍTSD MEG.

## Így használd a Hbleachet kozmetikai hajfesték eltávolítására:




MINDEN EDDIGINÉL KELLEMESÉBB ÉLMÉNY VÁR A SZALONBAN: INTS BÚCSÚT AZ AMMÓNIAÉK ÉS AZ AMMÓNIAGŐZNEK.



### Előkészítés

VÉGY EGY TÁLAT, AMELY NEM FÉMBŐL KÉSZÜLT. KEVERJ ÖSSZE 1 RÉSZ HMILK NO STRESS ÉS 1 RÉSZ HBLEACH-ET.



### Hatóidő

IRÁNYÍTS VALAMILYEN HŐFORRÁST A VENDÉG HAJÁRA 20-40 PERCIG. A KÍMÉLETES, BŐRLÁGYÍTÓ FORMULA MIATT HOSSZABB IDEIG IS FENT LEHET HAGYNI A TERMÉKET – MAX. 40 PERCIG – ANÉLKÜL, HOGY KÁRT TENNE A HAJBAN.



### Keverés

ADJ HOZZÁ HTONE 9. VOL.-T (1:1 arányban); pl: 20 ML HMILK NO STRESS + 20 GR HBLEACH + 40 ML HTONE




### Öblítés

A HATÓIDŐ ELTELTÉVEL ÖBLÍTSD LE, MAJD MOSD MEG A HAJAT HBALANCE SAMPONNAL, VÉGEZETÜL HASZNÁLJ HMILK NO STRESS BALZSAMOT.



### Felvitel

KEVERD ÖSSZE ALAPOSAN, MAJD KEND A HAJ EGYES PONTJAIRA, MIELŐTT LEFÚJNÁD HRESTORE-RAL.



### Színezés

KEZDD EL A HAJSZÍNEZÉST, VIDD FEL A KEVERÉKET.

# Hcatalyst és Htone



## NEM CSAK AKTIVÁLJA AZ OXIDÁLÓSZERT: SZÉPSÉGET TEREMT.



### Biodinamikus hibiszkusz kivonat

- Antociánokban (flavonoidokban), organikus savakban, szénhidrátban és vitaminokban gazdag.
- Erős antioxidáns.
- Megvédi a haját a szabadgyököktől és az ártalmas külső behatásoktól.
- Ragyogóvá teszi a fürtöket.



### Burkina Faso-i fair trade datolya olaj

- Táplálja és rugalmassá teszi a hajszálakat. Van egy falu Burkina Fasóban, ahol egy női szövetkezet tagjai leszüretelik a datolyát, a közösség feldolgozza, majd a beszállítónk megvásárolja, hogy a tápanyagban gazdag kivonattal dolgozhassunk.



### Organikus perilla olaj

- Zsírsavakban és flavonoidokban gazdag.
- Nyugtató hatása miatt előszeretettel használják a fitoterápiában.
- Öregedésgátló hatással bír.
- Hidratálja és ragyogóvá teszi a hajszálakat.



### Gyapotfehérje

- Volumennövelő hatással bír, javítja a haj tartását és szerkezetét.
- Megakadályozza a kiszáradást, s közben helyreállítja a hajszálakat.
- Lágyít és táplál.



### Illipé vaj

- Kiemelkedő a tápanyagtartalma, és megakadályozza a bőr kiszáradását.
- Hosszan tartó tápanyagbevitelt és hidratálást biztosít.
- Csökkenti a bőrsejtek pusztulását, és visszaadja a hajszálak rugalmasságát.



# Hcatalyst

900 ml

**Tápláló, folyékony vaj állagú színelőhívó az ammóniamentes hajszínezéshez és szőkítéshez (20-30-40 vol.)**

**A VILÁG ELSŐ** FOLYÉKONY VAJ ÁLLAGÚ SZÍNELŐHÍVÓJA. ILLIPE VAJAT TARTALMAZ, AMELY MEGERŐSÍTI A BŐR TERMÉSZETES VÍZSZABÁLYOZÓ RENDSZERÉT, S TÁPLÁLJA A HAJSZÁLAKAT.

**BŐRLÁGYÍTÓKBAN GAZDAG KRÉMES TEXTÚRA**, AMELY VÉDELMEZ NYÚJT A BŐRNEK KEZELÉS KÖZBEN.

**KELLEMESEN ILLATA VAN**, S ÍGY A VENDÉG IS JOBBAN ÉLVEZI A HAJSZÍNEZÉST.

**A LÉGÚTI ÉS BŐRFELSZÍNI IRRITÁCIÓ ESÉLYE RENDKÍVÜL ALACSONY**, MÉG A LEGÉRZÉKENYEBB VENDÉGEK ESETÉBEN IS.



**HASZNÁLAT:** Keverd össze a Hcolor-t az 1:1,5 arányban hígított Hcatalyst színelőhívóval. Ha a fej több mint 30%-át ősz haj borítja, a hígítás aránya lehet 1:1-hez.

- Gyengéd és kíméletes hatás fejt ki a hajszálakra és a kutikulára, amitől a haj puha és ragyogó lesz.
- Biztosítja a mikropigmentek tökéletes aktivitását, és a ragyogó árnyalatokat.
- Ajánljuk azoknak a vendégeknek, akik a kiváló eredményt biztonságos, kíméletes, és természetes kezeléssel kívánják elérni.

# Htone

900 ml

**Tápláló folyékony vaj állagú előhívó az ammóniamentes „tone on tone” színezéshez, melírozáshoz és kontrasztokhoz (9 vol.).**

**EXTRA FÉNYT ADÓ** HAJFÜRDŐKHOZ ÉS SZÍNKEZELÉSEKHEZ.

**REMEK SZÍNÁRNYALATOK** MELÍROZÁSHOZ ÉS KONTRASZTOKHOZ.

NEM VILÁGOSÍT, ÍGY KIVÁLÓ AZ ŐSZ HAJ ELFEDÉSÉRE.

MÓDOSÍTTJA A HCOLOR-T, S TARTÓS SZÍNBŐL „TONE ON TONE” JÖN LÉTRE. EGY SZÍNEZÉSI TECHNIKA, SZÁMOS ALKALMAZÁSI MÓD.



**HASZNÁLAT:** Keverd össze a Hcolor-t az 1:1,5 arányban hígított Htone-nal. Ősz haj esetén is így járj el.

- Az Hcolor-t „hajfény-kezeléssé” változtatja.
- Az Hcolor és az Htone keveréke – ammóniamentes kezelések formájában – számos módon felhasználható a szalonokban.
- Természetes és finom színek. A haj struktúrája nem változik.

# Hsystem

**AMIKOR A HAJ-  
FESTÉS WELLNESS  
SZOLGÁLTATÁSSÁ  
VÁLIK.**



**Hajfestés előtt és után. A Hsystem erősíti a Hcolor hatását, amikor a haját felkészítik a színezésre. Védelmet biztosít a festés során, táplálja, és helyreállítja a hajszájakat.**

Magas színvonalú, fejlett módszer, amely megvédi, feltölti, és javítja a kapilláris rostok állapotát a kezelés előtt és után.

**Az OW az egészséges és hatékony szolgáltatásokért hozta létre a szinergikusan működő termékeit.**

Nem csupán egy színező, hanem egy integrált színezési rendszer, amely nem bontja meg a haj struktúráját, ami ezáltal tápanyagban gazdag, egészséges és csillogó lesz.



**Biodinamikus  
hibiszkusz kivonat**

- Antociánokban (flavonoidokban), organikus savakban, szénhidrátban és vitaminokban gazdag.
- Erős antioxidáns.
- Megvédi a haját a szabadgyököktől és az ártalmas külső behatásoktól.
- Ragyogóvá teszi a haját.



**Burkina Faso-i  
fair trade datolya  
olaj (méltányos  
kereskedelem)**

- Van egy falu Burkina Fasóban, ahol egy női szövetkezet tagjai leszüretelik a datolyát, a közösség férfi tagjai feldogozzák, majd a beszállítónk megvásárolja. Ezzel hozzájárulunk a falubéli családok anyagi biztonságához.



**Organikus  
perilla olaj**

- Nyugtató és stresszoldó tulajdonságai révén kitűnő védelmet nyújt a fejbőrnek.
- Flavonoidokban gazdag, így sikeresen veszi fel a harcot az öregedéssel és a szabad gyökökkel.
- Magas zsírsavkoncentrációja miatt táplálja a hajszájakat, s ragyogóvá varázsolja a fürtöket.

**A SZALONNAK** – Azoknak a szalonoknak ajánljuk, ahol fontos „tisztá” hajszínezés, s a fejbőr egészsége. Ez utóbbit a pigmentek és a bőr között végbemenő védelmi folyamatok garantálják a kezelés során. Annak érdekében, hogy ne maradjon semmilyen folt a fejtetőn vagy az érzékenyebb bőrfelületeken, ajánljuk a könnyen lemosható, átlátszó olaj használatát. A fodrászok búcsút inthetnek az ujjakat és körmöket csúfító pigmentfoltoknak. A VENDÉGNEK/Érdemes az OWAY-t választania mindazoknak, akik a kezeléseik alatt szeretnék csökkenteni a fejbőrérzékenység, és a betegségek kialakulásának kockázatát.

# Hypercolor

50 ml

**Egy olaj,  
amely csökkenti  
a hatóidőt**

**RADIKÁLISAN LECSÖKKENTI A HATÓIDŐT.** A TRADICIONÁLIS MÓDSZEREKHEZ KÉPEST HARMADÁRA – 30 PERCRŐL 10 PERCRE, 45 PERCRŐL 15 PERCRE – CSÖKKENTI A HATÓIDŐT.

**VÉDI ÉS TÁPLÁLJA A HAJSZÁLAKAT.** A BENNE TALÁLHATÓ RIZSKORPA OLAJ FOKOZZA AZ ÁRNYALATOK INTENZITÁSÁT.

AZOKNAK A VENDÉGEKNEK AJÁNLUJUK, AKIKNEK NINCS ELÉG IDEJÜK A KEZELÉSRE. A FODRÁSZOK SZÁMÁRA IS **PRAKTIKUS LEHET, HA ÉPP TELTHÁZ VAN A SZALONBAN.**



1ML = 30 CSEPP. KÖZÉPHOSSZÚ HAJRA 20 CSEPP + 120 ML ELŐHÍVÓ. EGY 50 ML-ES ÜVEG MINTEGY 70 KEZELÉSRE ELÉG.

\*30 ml színkeverékhez = 5 csepp  
90 ml színkeverékhez = 15 csepp  
120 ml színkeverékhez = 20 csepp  
180 ml színkeverékhez = 30 csepp

**HASZNÁLAT:** **1.** Öntsd a kezeléshez szükséges szint egy tálba. **2.** Adj hozzá annyi cseppet a Hypercolorból, amennyi az egész keverék mennyisége alapján kell, majd keverd össze.\* **3.** Végül add hozzá az előhívót, keverd össze, majd kend azonnal a hajra. **4.** Szűrj 12-15 lyukat egy fóliasapkára, és helyezd a vendég fejére. **5.** Kapcsolj be alacsony hőforrást. **6.** Mielőtt leöblítenéd a keveréket, várj 5 percet, hogy ne legyen túl forró a vendég feje.

• **A Hypercolor 99 százalékban természetes anyagokból készül,** többek között jojoba olajból, rizskorpa olajból, perillából, datolyából és olíva bogyóból. Hatékony védelmet nyújt a hajnak színezés közben.

• **A segítségével sokkal több kezelést lehet végrehajtani a szalonban** egy nap, és a hét folyamán.

• **Kezelésenként alig pár cseppet kell használni,** ráadásul a „felgyorsított hajfestésnek” számos előnye van (pl. gazdasági előnyök; a többi szalontól eltérő termék).

• **Extrém csillogást és ragyogást biztosít.**

# Hscreen

100 ml

**Bőrvédő  
folyadék**

**VÉDŐRÉTEGET KÉPEZ A FEJBŐR ÉS A KÜLÖNBÖZŐ KEZELÉS-HEZ HASZNÁLT TERMÉKEK KÖZÖTT, S EZÁLTAL A BŐR KEVÉSBÉ ÉRZÉKENY, KISEBB AZ IRRITÁCIÓ ÉS A BŐRPÍR ESÉLYE.**

**HATÉKONY VÉDELMEZ NYÚJT A FEJBŐRNEK MINDENFÉLE KEZELÉSSEL – FESTÉSSEL, SZÓKÍTÉSSEL, DAUERREL, EGYENESÍTÉSSEL – SZEMBEN.**

**VÍZZEL KÖNNYEN ELTÁVOLÍTHATÓ.**



**HASZNÁLAT:** **1.** Kezelés előtt kend a fejbőr érzékeny pontjaira. **2.** Érdeemes a fodrásznak is bekennie vele a kezét. Könnyen lemosható. **3.** Végül adj 3-4 cseppet a használni kívánt keverékhez, mielőtt felvinnéd a vendég hajára.

• **Ápolja a fodrász kezeit,** megvédi a foltoktól és az agresszív termékektől. Olyan, akár egy kesztyű.

• Egy multifunkcionális termék, amelyet a **férfiaknak is érdemes kipróbálni borotválkozás után,** hogy ne alakuljon ki szőrtüszőgyulladás.

• **Megakadályozza az irritációt a fejbőrön,** és a fodrász kezein és körmein.

# Hrestore

240 ml/pH: 4.0 -5.0

## Növényi fehérjeintegráló spray

EGY KONCENTRÁTUM, AMELY **FEHÉRJÉT ÉS AMINOSAVAKAT JUTTAT A HAJBA**. KÖNNYŰ ÁLLAGÚ, ÉS IGEN SOKOLDALÚ KÉSZÍTMÉNY, AMELY MINDEN HAJTÍPUSON ALKALMAZHATÓ.

A BENNE TALÁLHATÓ NÖVÉNYI – AMINOSAV ALAPÚ – FORMULA **STIMULÁLJA A HAJ KERATINSTRUKTÚRÁJÁT** (BIOMIMETIKA), S TARTÁST AD A HAJSZÁLAKNAK.

**EGYENSÚLYBA HOZZA A HAJ POROZITÁSÁT**, S BÁRMELY KEZELÉS ELŐTT HASZNÁLHATÓ.



**HASZNÁLAT:** Miután megmostad a hajad Hbalance samponnal, és használtad a Hbalance hajmaszkot, fújd a Hrestore spray-t a hajra, majd készítsd el a frizurát. Ne öblítsd le.

- **Bármilyen kezelés után képes újjáépíteni a hajban lévő fehérjeláncot.** Táplálja a haját, javítja a fehérjestruktúráját és növeli az ellenálló képességét.
- **Azon vendégeknek ajánljuk, akik egészségesebb hajra vágnak, még hajfestés vagy színeltávolítás után is.** A haj kapillaris struktúráját feltöltő fitofehérjék nemcsak egészségessé, de ragyogóvá is varázsolják a haját.

AZ **INFRAVÖRÖS, ULTRAHANGGAL MŰKÖDŐ HAJVASALÓVAL** EGYÜTT HASZNÁLVA A HRESTORE HELYREÁLLÍTTJA ÉS LEZÁRJA A KUTIKULÁT. A HAJMASZK LEÖBLÍTÉSE UTÁN, NEDVES HAJON ÉRDEMES ELVÉGEZNI EZT A KEZELÉST, SZÍNEZÉST ILLETVE SZÍNELTÁVOLÍTÁST KÖVETŐEN. JÓL ÉREZHE-TŐEN JAVÍTTJA A HAJ, A KUTIKULA, ÉS A SZÍNEZÉS MINŐSÉGÉT, S A HAJ RÁNÉZÉSRE IS SZEBB.

## InfraVörös gyógyír a hajnak



**A meleg segíti  
a színátvitelt.**

**InfraVörös sugarakkal és ultrahanggal  
működő hajvasaló**



### **AZ ULTRAHANG KIVÁLÓ KÖZVETÍTŐ, AMELY BÁRMELY KEZELÉST KÉPES OPTIMALIZÁLNI.**

Az Infrared Hair Remedy egy innovatív, ultrahanggal és infravörös sugarakkal működő hajvasaló, amelyet a hajregenerációs kezelések során érdemes használni. Lezárja a hajlemezeket, megvastagítja a haj kutikularétegeit, és helyreállítja a haj szöveteit. Megakadályozza a töredezett végeket, rugalmassá teszi a haját, és segít megőrizni a színét.

Az infravörös sugarakat évek óta használják az esztétikai gyógyászatban, elsősorban a sejtszövet-regeneráló és az öregedésszabályozó kezeléseknél. A hajápolásban a sérült kapillaris szövetek helyreállítására használják. Az ultrahang módosítja a sejtmembrán áteresztő képességét, köszönhetően azoknak az erőknek, amelyeknek a szövet részecskéi ki vannak

téve az ultrahang működése közben. Az infravörös sugarak elektromágneses vibrációja okozza a felmelegedést – az eszköz ezt nem veszi át –, s mivel egy belsőleg képződő hőemelkedésről van szó, nem roncsolja a hajszálakat.

**A szókített, igénybevett haj kezelésről kezelésre szebben néz ki, s egészségesebbé válik.**

# Hbalance sampon

950 ML/pH: 4.0-5.0

## Neutralizáló, savasító sampon

**VISSZAÁLLÍTJA A PH-EGYENSÚLYT, ÉS SEMLEGESÍTI A KÉMIAI KEZELÉSEK UTÁN MARADÓ LÚGOS ÜLEDÉKEKET. A HAJ HOSSZABB IDEIG MEGŐRZI SZÍNÉT ÉS RAGYOGÁSÁT.**

**HIDRATÁLJA ÉS TÁPLÁLJA A HAJSZÁLAKAT.**

**KIVÁLÓ REGENERÁLÓ ÉS ANTIOXIDÁNS HATÁSSAL BÍR.**



**HASZNÁLAT:** A kezeléshez használt keveréket öblítsd ki a hajból, majd dörzsöld be Hbalance samponnal a haját. Alaposan öblítsd le, majd masszírozd be még egyszer. Végül tedd fel a Hbalance hajmaszkot. Csak lúgos pH-jú kezelések után szabad használni.

• Páratlan sampon, amelyet kezelések után érdemes alkalmazni. **Hosszan tartó ragyogást és hajszínt biztosít.**

• **Visszaállítja a haj egyensúlyát**, s javítja a has strukturáját a Hcolor és a Hbleach használata után.

• Erősen ajánlott a használata minden Hcolorral és Hbleach-csel végzett hajfestést és színeltávolítást követően.

• Speciális, a szalonban fellelhető szakértelmet igénylő kezelés, amely **nem ajánlott mindennapos alkalmazásra.**

# Hbalance maszk

500 ML/pH: 3.0-4.0

## Tápláló, egyensúly- visszaállító hajmaszk

**KÜLÖNLEGES, HIDRATÁLÓ ÉS „GUBANCOLDÓ” KEZELÉS, AMELY VISSZAÁLLÍTJA A MEGFELELŐ PH-ÉRTÉKET, ÉS LEZÁRJA A HAJLEMEZEKET.**

**INTENZÍV HELYREÁLLÍTÓ ÉS HIDRATÁLÓ HATÁS, AMELYNEK KÖSZÖNHETŐEN HIHETETLENÜL KÖNNYŰ KIFÉSÜLNI A HAJAT.**

**ERŐS REGENERÁLÓ ÉS ANTIOXIDÁNS HATÁSSAL BÍR.**



**HASZNÁLAT:** A Hbalance sampon használata után egyenletesen oszlasd el a nedves hajon. 3-5 percig hagyd hatni, majd alaposan öblítsd le és vidd fel a Hrestore-t. A maszkot minden Hcolorral és Hbleach-csel történt hajfestés és színeltávolítás után használhatod, de mindig a Hbalance sampon kiöblítése után vidd fel. Speciális, a szalonban fellelhető szakértelmet igénylő kezelés, amely nem ajánlott mindennapos alkalmazásra.

• Táplálja a haját, és közben **visszaállítja az ideális pH-értéket** a kezelés után.

• A Hbalance sampon alkalmazását követően a Hbalance maszk szinergikusan hat, **visszaállítja az egyensúlyt, táplálja a haját és lezárja a kutikulát.**

• **Intenzíven regenerál, kiváló antioxidáns**, s ennek köszönhetően a hajlemezek tökéletesen le tudnak záródni, hogy aztán ragyogóan verjék vissza a fényt.

• Speciális, a szalonban fellelhető szakértelmet igénylő kezelés, amely **nem ajánlott mindennapos alkalmazásra.**

# Htech sampon

500 ML/pH: 9.5-10.5

## Technikai előkészítő sampon makacs hajra

A JOBB VÉGEREDMÉNY ÉRDEKÉBEN HAJFESTÉS ELŐTT ÉRDEMES MEGMOSNI VELE A MAKACS FÜRTÖKET.

KITÚNÓEN ELŐKÉSZÍTI A HAJAT A KEZELÉSRE.

KÍMÉLETESEN TÁVOLÍTJA EL A SZENNYEZŐDÉSEKET ÉS A HAJFORMÁZÓ TERMÉKEK MARADÉKÁT.



**HASZNÁLAT:** Vidd fel nedves hajra, majd öblítsd le. Ezután kezdetét veheti a kezelés.

- **Speciális sampon** a kezelés előkészítésére.
- Lúgos pH-ja miatt tisztítás közben előkészíti a hajlemezeket, hogy azok nagyobb felszívó erővel rendelkezzenek. **A később használt termékek így könnyebben behatolnak a hajszálakba.**
- **Rendkívül nehezen kezelhető, makacs hajra** ajánljuk.
- Azoknak a szalonoknak, **amelyek első osztályú, korszerű módszerekkel akarnak dolgozni** a kezeléseik során.

# Hmilk no stress

500 ML/pH: 3.2-4.2

## Hidratáló-védő tej a technikai kezelésekhöz

VÉDI ÉS HIDRATÁLJA A HAJAT A KOZMETIKAI SZÍNELTÁVOLÍTÁS KÖZBEN, ÉS A KEZELÉSEK KÖZÖTTI ÖBLÍTÉSEKKOR.

HIDRATÁLJA, ÉS PUHÁVÁ VARÁZSOLJA A HAJAT.

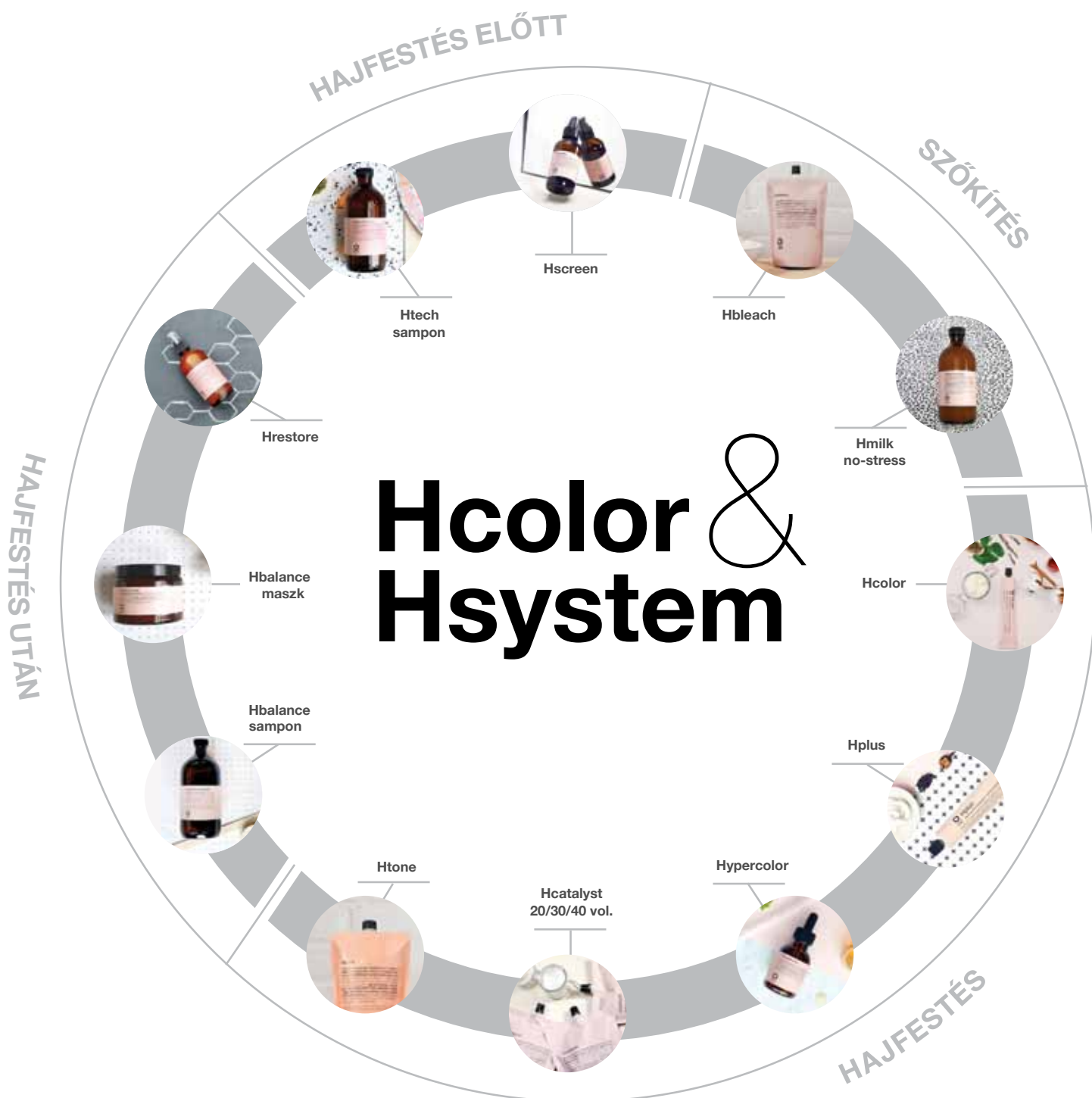
MEGVÉDI A HAJSZÁLAKAT A KEZELÉSEK SORÁN.



**HASZNÁLAT:** A sampon leöblítése után használd, de még a kezelés előtt. Hagyd hatni két percig, majd öblítsd le.

- Különleges termék, amelynek köszönhetően a kezelés során is hidratált marad a haj. **Védelmet nyújt, de nem befolyásolja a végeredményt.**
- Ceramidokat és Amazonasi mixet – vajak és különböző olajok alkotta vegyület, amely **különleges ragyogást kölcsönöz a hajnak**, miközben védi és nyugtatja a fejbőrt – tartalmaz.
- **Kettős funkciója van:** nemcsak kozmetikai színeltávolításra lehet használni, de különböző kezeléseik köztes szakaszaiban is.

# AZ OW SZINERGIKUS RENDSZERÉNEK TERMÉKEI AZ EGÉSZSÉGES, EREDMÉNYES SZOLGÁLTATÁSÉRT.



Tudjon meg többet [oway.it](http://oway.it)