



Hstraighten

**SZŐSZÖSÖDÉSGÁTLÓ EMULZIÓ, SIMÍTÓ
TECHNOLÓGIÁVAL, MELY FILMRÉTEGET
KÉPEZ A HAJSZÁLAKON**

HAJSTÍLUS & ÖNBIZALOM

**Legyen hajad
akár egyenes,
hullámos, vagy
göndör, a cél,
hogy mindig
fényes, sima,
egyedi és
lehengerlő
legyen.**





Hstraighten

Hajunk az egyik legfeltűnőbb eleme egyéniségünknek, ezért azt szeretnénk, hogy a lehető leghitelesebben mutassa meg kik is vagyunk, segítsen átadni a megjelenésünk által karakterünk jellemeztes vonásait.

Ennek ellenére gyakran igen ellentmondásosan viszonyulunk hajtípusunkhoz: egyeneset szeretnénk, ha göndör, hullámosat, ha szögegyenes, dús fürtöket, ha vékonyszálú.

A megoldás erre a dilemmára kettős: egyrészt tudnunk kell, hogyan emelhetjük ki hajtípusunk előnyös tulajdonságait és erősségeit, továbbá mindent meg kell tennünk annak érdekében, hogy hajunk a lehető legegészségesebb, legellenállóbb és legfényesebb legyen.

Ahhoz, hogy elérjük a vágyott eredményt, és a lehető legtöbbet hozzunk ki hajunkból, először vissza kell fordítanunk a szöszösödés folyamatát.




Szöszös haj: MI OKOZZA?

A szöszösödés folyamata nem csak a göndör haját érinti, egyenes, hullámos és vékonyszálú hajon is felismerhető a jellegzetes kócos, zilált hatás.

Ezesetben a haj száraz, törékeny, és nehezen fésülhető, összeségében unalmas és durva tapintású

A fő okok:



Genetikai hajlam:
a szöszösödést a hajsálak kérgét borító kutikula réteg túlzott szétnyílása okozza.



Agresszív hajkezelések:
Azok a technikai kezelések, amelyek agresszív hatóanyagú termékeket alkalmaznak, károsíthatják a hajszerkezetet. Ezért elengedhetetlen olyan anyagok használata, amelyek megóvják a hajsálrostokat

Hajszáritók és egyenesítők:
Túl magas hőmérsékleten működő eszközök használata igénybe veszi a haját, amitől könnyen szénakazal-szerűvé válhat.



Időjárási tényezők:
A pára, szél, túlzott napfény, tengeri só, évszakok jellegzetességei mind hatással vannak a haj állapotára.

Fizikai és mentális egészségi állapot:

ezek közé tartozik/pl az evészavar, illetve a mindennapi stressz

Minden esetben a szöszös, száraz, sérült haj valódi okozója a nem megfelelő HIDRATÁLTTSÁG.

**tökéletes
simaság**



**vagy
egyszerű
hajápolási
rutin**

**Egyetlen termék, mely
kettős hatással bír,
különböző
eredményekkel,
hajstílustól és a kívánt
eredménytől függően:
tökéletes simaság, vagy
egyszerű hajápolási rutin.**

**Az új Hstraighten hajápoló és
simító kezelés kielégíti a haj
igényeit, mélyről újrahidratálja a
szöszös hajszálakat, és technikai
hatásai közé tartozik a **simítás
és szöszösödésgátlás, emellett
a nem kívánt volumen
csökkentése, a hajszálrostok
hidratálása, ápolása és
fényesítése****



Hstraighten

EMULSION LISCIANTE E DISCIPLINANTE DELLA FIBRA CAPILLARE CON ROMICE BIODINAMICA A KM 0, VERBASCO BIOLOGICO E DATTERO ETICO // EMULSION WITH A SMOOTHING AND TAMING ACTION ON THE CAPILLARY FIBRE WITH ZERO-MILE BIODYNAMIC DOCK, ORGANIC MULLEIN AND ETHICAL DATE // ÉMULSION LISSANTE ET DISCIPLINANTE DE LA FIBRE CAPILLAIRE AVEC OSEILLE BIODYNAMIQUE EN CIRCUIT COURT, MOÛNE BIOLOGIQUE ET DATTIER ÉTHIQUE



WAY

500 mL e 17 US FL. OZ.

A savas pH-val rendelkező Hstraighten formula, mely természetes eredetű filmréteget képző kókusz- és avokádóolajat és glioxilsavat tartalmaz, hő hatására aktiválódik, újjáépíti a hajszálakat alkotó aminosav kapcsolatokat. Könnyebben és gyorsabban formázhatóvá válik, így sokoldalúbb és kezelhetőbb lesz a haj, akár hajstílusváltás alkalmával is.

A **Lórom kivonat**, amelyet tartalmaz, remineralizálja (feltölti ásványianyagokkal) a hajszerkezetet, miközben a **Molyhos Ökörfarkkóró kivonat** kivételes fényességet biztosít, és a **Datolya olaj** kiegyensúlyozza a hajban található a lipidmennyiséget, ez pedig simábbá, fényesebbé, puhábbá és szemmel láthatóan egészségesebbé teszi azt.



CERTIFIED
BIODYNAMIC
FORMULA



CARBON
NEUTRAL
COMPANY



Hstraighten

**EMULZIÓ, HAJSZERKEZET SIMÍTÓ ÉS ÁPOLÓ
TECHNOLÓGIÁVAL, 0 KM-es BIODINAMIKUS
GAZDÁLKODÁSBÓL SZÁRMAZÓ MOLYHOS
ÖKÖRFARKKÓRÓT ÉS DATOLYÁT TARTALMAZÓ
TERMÉK**

Az összetevők 87,17%-a természetes eredetű

+ FÉNYESSÉG

teljesen mértékben zárt kutikulák

+ PUHASÁG

mélyről hidratált és táplált hajszerkezet

+ SIMASÁG

természetes filmréteg a hajsálak felszínén

+ DEFINIÁLT

teljesen sima, statikusságmentes haj

+ KÖNNYEN FÉSÜLHETŐ

újraépített, könnyen fesülhető tincsek

+ VÉDELEM

visszaállítja a haj eredeti állapotát, és megóvjaa a káros külső anyagoktól

+ TERMÉSZETES SIMÍTÓ EFFEKTUS

kivételes simaságot alakít ki, hosszú távon is (kezeléstől és hajtípustól függően 3-5 hónapig tartó)

+ KÖNNYEN FORMÁZHATÓ HAJ

hatására egyszerűbbé válik a hajformázás, alakíthatóbb, könnyebben kezelhető lesz

+ BŐRGYÓGYÁSZATILAG TESZTELT



Hstraighten

KEZELÉS	ÁPOLÁS		SIMÍTÁS	
EREDMÉNY	Szösödésmentesség	Nem kívánt volument csökkentő	Hajszerkezet helyreállítás	Hosszan tartó simaság

Aktív Összetevők



OLEOBLEND KOMPLEX

Természetes eredetű biotechnológiai komplex, amely filmréteget képez a hajszálon, anélkül, hogy elnehezítené azokat, növeli kondicionáltságot, száraz és nedves hajon egyaránt. A kókusz- és avokádóolaj gazdag keveréke mellett tápláló mixtúra alkotja, amely hidratálja és puhítja a tincseket. Visszaállítja a hidrolipidegyensúlyt a hajszálak szerkezetében, és simaságot kölcsönöz a felszínének, egészséges fényt ad neki, és hatékony szöszösödésgátlóként működik. Kifejezetten gazdag vitaminokban, és zsírsejtekben, amelyek a hajszálrostokhoz hasonlóak, és könnyen kapcsolódnak a hajszálakban található proteinmolekulákhoz, ez pedig fokozatosan elősegíti a rostok erősödését, csökkenti a töredezettséget, megakadályozza a szétnyílt hajvégek kialakulását és megkönnyíti a formázást.

BIODINAMIKUS EREDETŰ LÓROM

A benne található vas, magnézium, kálium és kalcium pótolja a kapilláris rostokból hiányzó ásványi anyagokat, emellett pedig C és A vitamin tartalma energiát és antioxidáns alapú védelmet biztosít. A Lórom biodinamikus technikával termesztett, egy teljes egészében organikus eljárás során, mivel a növények szintetikus növényvédőszeres és műtrágyák kizárásával fejlődnek.



Organikus Molyhos

Ökörfarkkóró

Aktív növényi eredetű összetevő, különleges fényt adó hatással. A növény hatása a fotolumineszcencia elvén nyugszik, mely elnyeli a legintenzívebb UV-sugarakat is, és egyedülálló fényként veri vissza a hajszálakról. A molyhos ökörfarkkóró korszerű technológiával növeli a haj fényességét minden kezelés után. Továbbá védi a hajat az UV-sugarak okozta fotooxidatív stressztől és károsodástól is. Meggátolja a hajszerkezet öregedését, és egészségesebbé teszi azt.



ETIKUS

KERESKEDÉSBŐL

SZÁRMAZÓ DATOLYA

Szaponinokban gazdag, amelyeknek hidratáló és szerkezetjavító hatásuk van. Tápláló és rugalmas tartást adó, melynek hatására folyamatosan fejlődik a hajszálrostok szerkezete a kezelést követően. A flavonoidok jelenlétének köszönhetően antioxidáns hatóanyagokban gazdag, amely megátolja a sejtszintű öregedést. Továbbá véd a külső károsító tényezőktől is.



GLOXILSÁV

Megújítja az aminosavak összekapcsoló elektrosztatikus kötéseit, továbbá mivel ezek a diszulfidoknál gyengébb kötésekkel rendelkeznek, a rekonstruktív hatásuk is kíméletesebb, nem befolyásolva túlzott mértékben a hajszálak szerkezetét. A hajvasaló mechanikai egyenesítő munkájával összhangban fejti ki hatását, így az átrendeződött aminosavak tömörebben kapcsolódhatnak egymáshoz a hajszálak felszínén, így a felületük a lehető legsimább lesz.





Az illatos csokor

Citrom, Csalán, Jázmin, Rózsabors, Babarózsa, Balzsamos szuhar, Cédrus, Cukornád, Pézsmá Illatában friss virágos és magával ragadó gyümölcsös elemek keverednek édes és intenzívebb pézsmás aromákkal.

EGYENESÍTŐ KEZELÉS

Alkalmazható: minden hajtípusra, különös tekintettel az erősen szöszös és afro hajakra, melyek hosszabb távú simító kezelést igényelnek

A SZALONBAN

1		A kezelés előkészítéseként használunk Htech Sampont hajmosáshoz
2		Alkalmazzunk Hrestore hajszerkezet kiegyenlítőt a hajhosszon, mely visszaállítja a hajszerkezet porozitását
3		Szárítsuk elő a haját hajszárítóval, míg a haj legalább 80%-a nem száraz
4		Mérjük ki egy fémmentes tálba kb. 80-150 ml Hstraighten emulziót, a hajszerkezet állapotától, hajhossztól és vastagságtól függően
5		Helyezzük fel, 1 cm-es passzékkal hátulról haladva előre. Használjunk ecsetet a felvitelhez a haj egész hosszán, kerülve a fejbőrt, majd oszlassuk el egyenletesen egy kefe segítségével.
6		Hagyjuk hatni 30 percig . A hatóidő lejártával szárítsuk meg a terméket a hajon egy lapos kefe használatával, legalább 70%-os száradásig, hagyva, hogy a hajtincsek természetes szögükben essenek
7		A szárítás után, a hosszantartó simaság érdekében, különösen az erősen szöszös és göndör, afro tincseknél, vasaljuk ki a haját, a hátsó területekről haladva előre, fél centis tincsenként
8		Az egyenesítő kezelést követően alaposan öblítsük le a haját és bőségesen ápoljuk a haját tövektől a végekig Hmilk no stress hidratáló alkalmazásával
9		Hagyjuk hatni legalább 15 percig
10		Majd mossuk le alaposan
11		Szárítsuk meg a haját (ekkor ajánlott a smoothing fluid használata, ha szükséges, amely tovább erősíti a gubancatlanító hatást) és fejezzük be a kezelést a hajvasaló ismételt használatával

FIGYELMEZTETÉS: Bármilyen hajszínváltoztató eljárás legalább egy héttel a Hstraighten kezelést követően végezhető el.

BEFORE



AFTER













* A hajtípushoz alkalmazkova az alábbi szabályokat kell követnünk:

HAJTÍPUS	HŐMÉRSÉKLET	VASALÁSOK SZÁMA TINCSENKÉNT
Vastagszálú és/vagy ellenálló	200 210 °C	8 10 times
Normál	190 200 °C	7 9 times
Színezett/Festett	160 170 °C	6 8 times
Vékonszálú, igénybevett, vagy szőkített	160 170 °C	6 8 times

SIMÍTÓ KEZELÉS

Alkalmazható: minden hajtípusra, amely szösztelenítésre szorul, a nem kívánt volumen csökkentésére, és/vagy a hajszerkezet megújítására

A SZALONBAN

1		A kezelés előkészítéseként használjunk Htech Sampont hajmosáshoz
2		Alkalmazzunk Hrestore hajszerkezet kiegyenlítőt a hajhosszon, mely visszaállítja a hajszerkezet porozitását
3		Szárítsuk elő a haját hajszárítóval, míg a haj legalább 80%-a nem száraz
4		Mérjünk ki egy fémentes tábla kb. 80-150 ml Hstraighten emulziót , a hajszerkezet állapotától, hajhossztól és vastagságtól függően
5		Helyezzük fel, 1 cm-es passzékkal hátulról haladva előre. Használjunk ecsetet a felvitelhez a haj egész hosszán, kerülve a fejbőrt, majd oszlassuk el egyenletesen egy kefe segítségével.
6		Hagyjuk hatni 30 percig , a hatóidő lejártával szárítsuk meg a terméket a hajon egy lapos kefe használatával, legalább 70%-os száradásig, hagyva, hogy a hajtincsek természetes szögükben essenek
7		A kezelést követően alaposan öblítsük le a haját és bőségesen ápoljuk a haját tövektől a végekig Hmilk no stress hidratáló alkalmazásával
8		Hagyjuk hatni legalább 15 percig
9		Mossuk le alaposan
10		Szárítsuk meg a haját (ekkor ajánlott a smoothing fluid használata, ha szükséges, amely tovább erősíti a gubancatlanító hatást) és fejezzük be a kezelést a hajvasaló használatával

FIGYELMEZTETÉS: Bármilyen hajszínváltoztató eljárás legalább egy héttel a Hstraighten kezelést követően végezhető el.

ELŐTTE



UTÁNA



UTÓKEZELÉS OTTHON (mindkét kezelést követően):

A Hstraighten kezelést követő 48 órában ne mossunk hajat

Ne használjunk hajgumit, hajcsatot, vagy bármilyen más eszközt, amely megtörheti a haszálakat a kezelést követő 48 órában

Normál hajtípusra javasolt az **OW smoothing+** hajsimító termékcsalád használata

Igénybevett, vagy megviselt hajtípusra javasolt az **OW rebuilding** termékcsalád használata



